



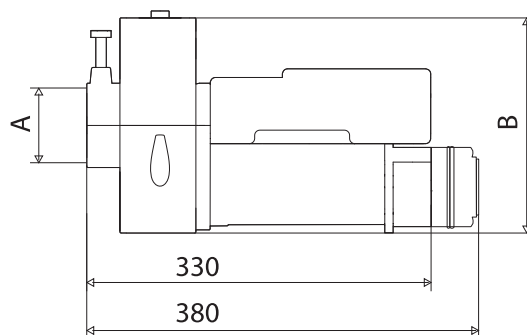
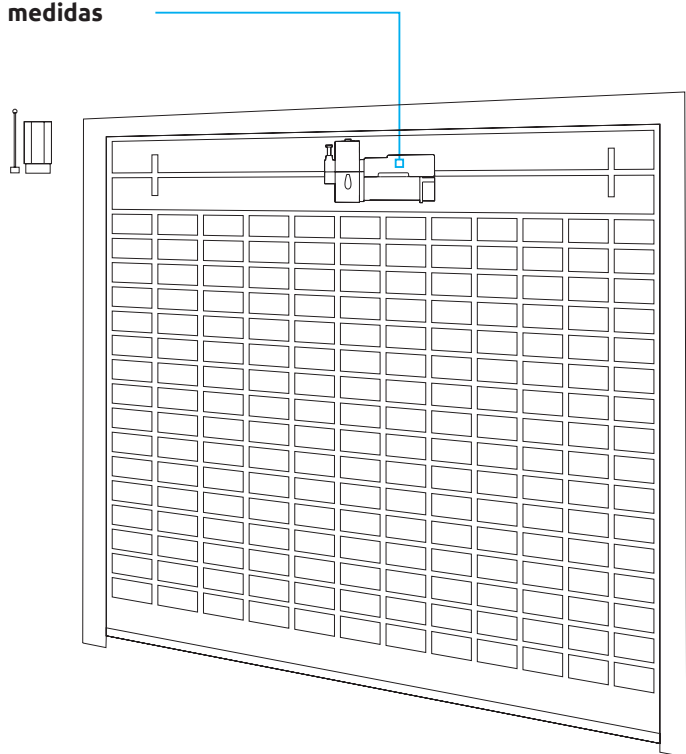
# TENAX

Motorreductor electromecánico irreversible para cortinas metálicas.

Código	Par (Nm)	Motor	Descripción	Un. / Palé
TENAX 120	120	230V c.a.	Modelo reversible sin freno con fuerza de elevación de 120 kg.	21
TENAX 120 F	110	230V c.a.	Modelo irreversible con freno y dispositivo de desbloqueo con fuerza de elevación de 120 kg.	21
TENAX 160	160	230V c.a.	Modelo reversible sin freno con fuerza de elevación de 160 kg.	21
TENAX 160 F	150	230V c.a.	Modelo irreversible con freno y dispositivo de desbloqueo con fuerza de elevación de 160 kg.	21
TENAX 210	210	230V c.a.	Modelo reversible sin freno con fuerza de elevación de 180 kg.	21
TENAX 210 F	190	230V c.a.	Modelo irreversible con freno y dispositivo de desbloqueo con fuerza de elevación de 180 kg.	21
TENAX 420	420	230V c.a.	Modelo reversible sin freno con fuerza de elevación de 360 kg.	21
TENAX 420 F	380	230V c.a.	Modelo irreversible con freno y dispositivo de desbloqueo con fuerza de elevación de 360 kg.	21

## Motorreductores centrales para cortinas metálicas

### medidas



	A (mm)	B (mm)
TENAX 120 TENAX 120F TENAX 160 TENAX 160F	60	200
TENAX 210 TENAX 210F TENAX 420 TENAX 420F	76	240

# TENAX

## Características técnicas



	TENAX 120	TENAX 120F	TENAX 160	TENAX 160F	TENAX 210	TENAX 210F	TENAX 420	TENAX 420F
Par (Nm)	120	110	160	150	210	190	420	380
R.P.M.	10	10	10	10	8	8	8	8
Nº vueltas tope	5-6	5-6	5-6	5-6	5-6	5-6	5-6	5-6
Tiempo al disparo térmico (min)	4	4	4	4	4	4	4	4
Potencia absorbida (W)	460	460	630	630	630	630	1260	1260
Corriente absorbida (A)	2,2	2,2	2,7	2,7	2,7	2,7	5,4	5,4
Peso (kg)	7	8	8	9	9	10	16	17
Elevación (kg)	120	120	160	160	180	180	360	360
Eje cortina metálica (mm)	60	60	60	60	76	76	76	76
Corona (mm)	200	200	200	200	240	240	240	240

### ASEC XL



Dispositivo de desbloqueo desde el exterior con alambre metálico de 6 m  
(1 un./paq.)

### TEN 33



Adaptador para tubo de Ø 33 mm  
(1 un./paq.)

### TEN 42



Adaptador para tubo de Ø 42 mm  
(1 un./paq.)

### TEN 48



Adaptador para tubo de Ø 48 mm  
(1 un./paq.)

### DOS




Selector de llave con mecanismo de desbloqueo para alambre metálico  
(1 un./paq.)

### GE UNI R - Pág. 116



Central de mando con receptor integrado y tope

### GE UNI EASY - Pág. 116



1 Central con receptor integrado

### TL - Pág. 116



Placa de señalización